

KANALPROGRAMM 2024



Kurzbezeichnung	Höhe in cm		Gewicht kg	Preis pro Stück
	H1	H2		

FUTURA-Kompakt Schachtbodenteil DN 100 cm, Wanddicke 12 cm
mit HS-Zement, mit Schachtboden 0°, ohne Dichtringe für Rohranschlüsse

LU 112 B 65 m.Gerinne 150-0°	65	53	1150	803,00
LU 112 B 65 m.Gerinne 200-0°	65	53	1190	914,00
LU 112 B 72 m.Gerinne 250-0°	72	60	1220	983,00
LU 112 B 77 m.Gerinne 300-0°	77	65	1540	1.265,00
LU 114 B 87 m.Gerinne 400-0°	87	75	1920	1.727,00
LU 114 B 97 m.Gerinne 500-0°	97	85	1600	2.084,00

Aufpreis für Richtungsänderung ab 1° für DN 100, 60 cm

Richtungsänderung bei Gerinne 150	175,00
Richtungsänderung bei Gerinne 200	175,00
Richtungsänderung bei Gerinne 250	264,00
Richtungsänderung bei Gerinne 300	264,00
Richtungsänderung bei Gerinne 400	362,00
Richtungsänderung bei Gerinne 500	362,00

Aufpreis für seith. Zulauf bei geradem Hauptgerinne für DN 100, 60 cm

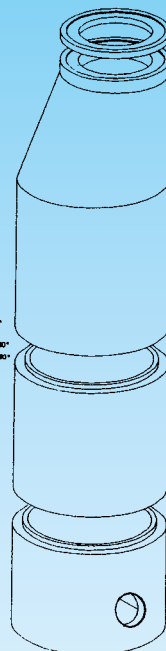

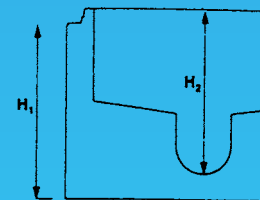
Seitenzulauf bei Gerinne 150	248,00
Seitenzulauf bei Gerinne 200	290,00
Seitenzulauf bei Gerinne 250	384,00
Seitenzulauf bei Gerinne 300	554,00
Seitenzulauf bei Gerinne 400	915,00
Seitenzulauf bei Gerinne 500	1.176,00

Aufpreis für seith. Zulauf bei gebogenem Hauptgerinne für DN 100, 60 cm

Seitenzulauf bei Gerinne 150	342,00
Seitenzulauf bei Gerinne 200	430,00
Seitenzulauf bei Gerinne 250	483,00
Seitenzulauf bei Gerinne 300	659,00
Seitenzulauf bei Gerinne 400	1.030,00
Seitenzulauf bei Gerinne 500	1.299,00

Preise exkl. MwSt.

* Info: Bestellschein für Kanal finden sie auf Seite 34



Kurzbezeichnung	Bedarf der Steigbügel	Höhe in cm		Gewicht kg	Preis pro Stück
		H1	H2		

Aufpreis für Muffenschrägstellung für DN 100, 60 cm

DN 150-200 mm	60,00
DN 250-300 mm	87,00
DN 300-500 mm	216,00

Aufpreis für Gefälle im Gerinne für DN 100, 60 cm

Aufpreis für Gefälle im Gerinne ab 2%	<i>Preis auf Anfrage</i>
---------------------------------------	--------------------------

FUTURA-Kompakt Schachtringe

Monolithschacht Wanddicke 12 cm mit HS-Zement

112 R 60	2	60	620	160,00
112 R 90	3	90	930	225,00
112 R 120	4	120	1240	300,00

FUTURA-Kompakt Monolithschacht mit integriertem Konus

Monolithschacht Wanddicke 12 cm mit HS-Zement

112 K 35	1	35	473	262,00
112 K 60	2	60	620	160,00
112 K 90	3	90	930	225,00
112 K 120	4	120	1240	300,00
112 K 150	5	150	1550	376,00

Polysteigbügel für FUTURA-Kompakt Schachtsystem, direkt eingerüttelt

Alu-Polysteigbügel blau	Netto 23,00
-------------------------	--------------------

FUTURA-Kompakt Abdeckplatten

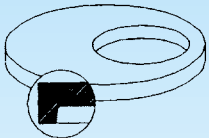
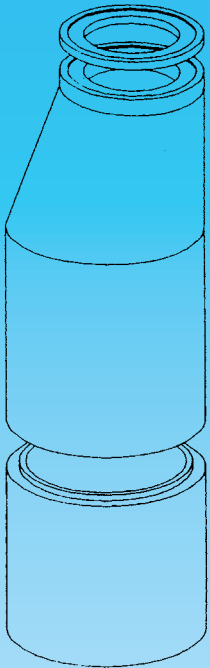
mit Falzverbindung und HS-Zement

ABD 112/60/400KN	20	345	499,00
ABD 80/60/400KN	20	252	485,00

Gleitringdichtungen für FUTURA-Kompakt Schachtsystem

Lippendichtung vorgeschmiert \varnothing 100 cm	Netto 47,00
LU-SDV seal - Lippendichtung vorgeschmiert mit Lastausgleichsring	Netto 105,00

Preise exkl. MwSt.



mit Muffenverbindung



Lippendichtung

Schacht Ø 60 cm

FUTURA-Kompakt Schachtbodenteil DN 60 cm, Wanddicke 10 cm
mit HS-Zement, mit Schachtboden 0°,
ohne Dichtringe für Rohranschlüsse

LU 61 B 40 mit Gerinne 150-0°	52	40	428	668,00
LU 61 B 80 mit Gerinne 150-0°	92	80	644	734,00
LU 61 B 45 mit Gerinne 200-0°	57	45	480	844,00

DENSO-CRET Dichtringe


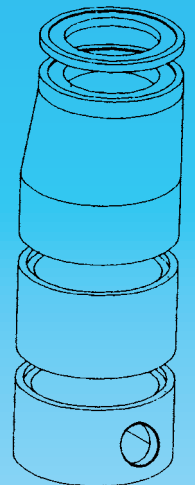

zum Abdichten der Anschlussrohre bei KST-Böden

Ø 150 mm				Netto 23,00
Ø 200 mm				Netto 29,00
Ø 250 mm				Netto 36,00
Ø 300 mm				Netto 40,00
Ø 400 mm				Netto 50,00
Ø 500 mm				Netto 57,00

Straßeneinlaufschacht 50/30 cm

Rahmen mit 3 Blindöffnungen	75	310	199,00
Bodenteil mit 3 Blindöffnungen	77	355	248,00
Einlaufgitter 250 KN	10/8	52	535,00
Einlaufgitter 400 KN	10/8	52	577,00

Preise exkl. MwSt.



Schacht 10 und 12 cm

Kurzbezeichnung	Gewicht kg	Preis pro Stück
-----------------	---------------	--------------------

Schacht 50 WD = 10 cm

Muffenteil mit Boden 50 x 50 x 62,5cm - mit 3 Ausnehmungen Ø 30cm	470	396,00
Bodenteil 50 x 50 x 62,5cm ohne Ausnehmung	500	380,00
Schachtteil 50 x 50 x 10cm	59	67,00
Schachtteil 50 x 50 x 30cm	176	155,00
Schachtteil 50 x 50 x 60cm	279	294,00
Schachtteil 50 x 50 x 60cm - mit 3 Ausnehmungen Ø 30cm	284	314,00
Gitter 50 x 50 x 10cm 250 KN	78	646,00
Gitter 50 x 50 x 10cm 400 KN	78	687,00

Schacht 60 WD = 10 cm

Bodenteil 60 x 60 x 62,5cm	617	392,00
Bodenteil 60 x 60 x 82,5cm	755	506,00
Muffenteil mit Boden 60 x 60 x 62,5cm - mit 3 Ausnehmungen Ø 30cm	549	423,00
Muffenteil mit Boden 60 x 60 x 82,5cm - mit 3 Ausnehmungen Ø 30cm	750	555,00
Schachtteil 60 x 60 x 10cm	69	75,00
Schachtteil 60 x 60 x 30cm	206	163,00
Schachtteil 60 x 60 x 60cm	412	313,00
Schachtteil 60 x 60 x 60cm - mit 3 Ausnehmungen Ø 30cm	343	333,00
Schachtteil 60 x 60 x 80cm	550	418,00
Deckel 60 x 60 x 5cm begehbar mit 2 U-Griffen	123	228,00
Gitter 60 x 60 x 10cm 250 KN, Pultform	88	864,00
Gitter 60 x 60 x 10cm 250 KN, Rinnenform	86	864,00
Gitter 60 x 60 x 10cm 400 KN, Pultform	110	906,00
Gitter 60 x 60 x 10cm 400 KN, Rinnenform	110	906,00

Preise exkl. MwSt.